






WHG. 7 = 2 Zimmer = 96,66 m²

WHG. 8 = 2 Zimmer = 95,07 m²

LEGENDE:

-  30 cm Stb.-Doppel Filigranwand + Quatingsystem
-  24 cm Stahlbeton
-  INNENWAND: 24 cm KSL 20 - 2.2 kg/dm²
-  AUSSENWAENDE: 17,5cm KSL 20 - 2.0 kg/dm²
INNENWAENDE: 11,5cm KSL 20 - 2.0 kg/dm²
-  0,365 PPW2 (EnEV Maßnahme)

| DATUM | ÄNDERUNG | NAME | INDEX |
|----------|-----------|------|-------|
| 22.02.16 | GRUNDPLAN | AK | a |
| 14.12.16 | FLÄCHEN | KP | b |
| | | | c |
| | | | d |
| | | | e |
| | | | f |
| | | | g |
| | | | h |
| | | | i |
| | | | j |

ARCHITEKT

 **DIPL.-ING. ROGER KRANCHER**
ARCHITEKTUR - UND PLANUNGSBÜRO

BRAUNSTRASSE 13 - 15, 23552 LÜBECK TEL 0451/48 44 0 44 * FAX 0451/48 44 0 19

BAUVORHABEN

1503.b
NEUBAU EINES MEHRFAMILIENHAUSES MIT 8 WE
ALTER POSTWEG / GRÜNER GRUNDREDDER
23627 GROSS GRÖNAU
FLURSTÜCK: 87

BAUHERR

BST BAU GMBH
RIGASTRASSE 4
23560 LÜBECK

| PLANBEZEICHNUNG | MASZSTAB |
|-----------------|----------|
| STAFFELGESCHOSS | 1 : 100 |

| PLANVERFASSER | DATUM | PLAN-PHASE | PLAN-NUMMER | PLAN-INDEX |
|---------------|------------|------------|-------------|------------|
| AK | 22.02.2016 | B | 006 | b |

| BAUHERR | ARCHITEKT |
|---------|-----------|
| | |