







LEGENDE:

-  30 cm Stb.-Doppel Filigranwand + Quintingsystem
-  24 cm Stahlbeton
-  INNENWAND: 24 cm KS 20 - 2,2 kg/dm²
-  AUSSENWAENDE: 17,5cm KS 20 - 2,0 kg/dm²
-  INNENWAENDE: 11,5cm KS 20 - 2,0 kg/dm²
-  0,365 PPW2 (EnEV Maßnahme)



WHG. 3 = 3 Zimmer = 118,95 m²

WHG. 4 = 3 Zimmer = 119,10 m²

DATUM	ÄNDERUNG	NAME	INDEX
22.02.16	GRUNDPLAN	AK	a
14.12.16	FLÄCHEN	AK	b
			c
			d
			e
			f
			g
			h
			i
			j

ARCHITEKT
 **DIPL.-ING. ROGER KRANCHER**
ARCHITEKTUR - UND PLANUNGSBÜRO
 BRAUNSTRASSE 13 - 15, 23552 LÜBECK TEL 0451/48 44 0 44 * FAX 0451/48 44 0 19

BAUVORHABEN
 1503.c
 NEUBAU EINES MEHRFAMILIENHAUSES MIT 6 WE
 ALTER POSTWEG / GRÜNER GRUNDREDDER
 23627 GROSS GRÖNAU
 FLURSTÜCK: 87

BAUHERR
 BST BAU GMBH
 RIGASTRASSE 4
 23560 LÜBECK

PLANBEZEICHNUNG	MASZSTAB
OBERGESCHOSS	1 : 100

PLANVERFASSER	DATUM	PLAN-PHASE	PLAN-NUMMER	PLAN-INDEX
AK	22.02.2016	B	005	b

BAUHERR	ARCHITEKT